

## Ontelbare manieren om te personaliseren.

DE BEHOEFTE VAN ELKE KLUS - en elke monteur - zijn verschillend. Snap-on® tool storage-systemen geven u alle mogelijkheden om aan uw eisen aan te passen.

**RUIMTE** — Van de baanbrekende EPIQ-serie, de Masters, Classic en Heritage-serie, gereedschapswagens en speciale opslag, uw oplossing ligt hier.

**SYSTEEM UITBREIDING** - Zoals uw carrière en uw vaardigheden groeien, zo zal uw tool storage met u meegroeien. Wij bieden voldoende mogelijkheden om met u mee te groeien of zelfs alvast een voorschot op de toekomst nemen.

## Eén brok innovatie.

Innovatie begint met luisteren. En toen u ons vertelde wat u nodig had, ontwierpen wij industrie toonaangevende eigenschappen waar u tot op de dag van vandaag nog steeds profijt van hebt.

**Mobiele opslag** - Van cabinet tot gereedschapswagen of een beperkte persoonlijke serie, Snap-on® tool storage staat altijd aan uw zijde.

**IMPULSE™ LADES** - Intuïtieve flush afwerking lades, die makkelijker te openen zijn en soepeler te sluiten. Tijdens het verrijden kunnen de lades niet uit zichzelf openen.

## De eerste in opslag. Gefabriceerd voor duurzaamheid.

Omdat je hard werkt, wordt Snap-on® tool storage tot het uiterste getest. Wat betekent dat deze taai, betrouwbare systemen samen met u een lange weg kunnen/zullen afleggen. Reken er maar op!

**STRUCTURELE CONTINUÏTEIT** - Een structurele, geïntegreerde verbinding maakt de algehele sterkte van de eenheid groter dan een grote hoeveelheid aan losse onderdelen.

**DUBBELE WAND CONSTRUCTIE** - verdubbelde duurzaamheid: de dubbele wand beschermt de werking van de lades, mocht de gereedschapswagen deuken hebben opgelopen.

**HOOGWAARDIGE VERF** - Een ultra-taai poedercoating proces biedt een indrukwekkend eindresultaat in een verscheidenheid van kleuren.

Scan de code en bekijk hoe de hoge kwaliteit Snap-on® gereedschapswagens worden gemaakt.



Scan de code en  
bekijk hoe de hoge kwaliteit  
Snap-on® gereedschapswagens  
worden gemaakt.

De nieuwste telg in de Snap-on® Tool storage familie die nog meer kracht en kwaliteit uitstraalt!

- **IMPULSE™** Drawer Action - Zwaar gelagerde lades met vergrendeling. Deze laten zich eenvoudig ontgrendelen. In geopende stand komen de lades geheel naar buiten. Ervaar zelf de solide sluiting.
- **ISORIDE™** Zwaar uitgevoerde wielen van 15 X 5 cm die afgeveerd zijn en voorzien van remblokkering.
- Robuuste EPIQ™ - Ontworpen voor een lange levensduur met een grotere laadcapaciteit. Deze gereedschapswagen is een combinatie van onze traditionele constructie met hoekplaten en dubbele wanden met extra boven-, onder- en zijverstevingen.
- Het nieuwe ontwerp bestaat uit een vlak afgewerkte voorkant met verchromde sierlijsten om zo min mogelijk uitsteeksels te hebben en dat zorgt ook voor een frisse-, professionele uitstraling.
- Maximaal laadvermogen; 3.629 kg.



**KEMN361A1PC**  
Roll Cart

Ontworpen door technici, voor technici



**KERN682AoPJK**  
met 2 extra brede en diepe lades



**KERN682AoPJK**  
met 2 extra brede en diepe lades




**KERN602B1PBO**  
met 2 extra brede en diepe lades en RVS werkblad



**KETN602AoPU**  
met 3 extra brede en diepe lades





KEKN603A0PBO

3 meter

De vernieuwde Mister BIG wil graag kennis met u maken!

#### MISTER BIG

Deze vijf 'bank' gereedschapsreus zal u niet teleurstellen bij het opbergen van al uw gereedschappen. Het moet wel raar lopen als u aan deze 31-ladige reus nog een tekort aan ruimte zou hebben. Deze dubbelwandig uitgevoerde Mr. Big wordt met een RVS bovenblad geleverd en extra beveiligde sloten.



KEKN725B1PBO

3,7 meter

Bestel nr.	Kleur	Aantal lades	RVS	Laad capaciteit	Afmetingen (bx dxh)	Gewicht	
KEKN361A1*	Zie kleur tabel*	6	Ja	907 kg / 427 liter	940 x 762 x 1.229 mm	227 kg	
KERN602B0*	Zie kleur tabel*	13	Nee	3.629 kg / 623 liter	1.524 x 762 x 1.191 mm	399 kg	
KERN602B1*	Zie kleur tabel*	13	Ja	3.629 kg / 623 liter	1.524 x 762 x 1.191 mm	399 kg	
KETN602A0*	Zie kleur tabel*	10	Nee	3.629 kg / 641 liter	1.524 x 762 x 1.191 mm	351 kg	
KETN602A1*	Zie kleur tabel*	10	Ja	3.629 kg / 641 liter	1.524 x 762 x 1.191 mm	351 kg	
KERN682B0*	Zie kleur tabel*	13	Nee	3.629 kg / 719 liter	1.727 x 762 x 1.191 mm	377 kg	
KERN682B1*	Zie kleur tabel*	13	Ja	3.629 kg / 719 liter	1.727 x 762 x 1.191 mm	377 kg	
KETN682A0*	Zie kleur tabel*	20	Nee	3.629 kg / 740 liter	1.727 x 762 x 1.191 mm	377 kg	
KETN682A1*	Zie kleur tabel*	20	Ja	3.629 kg / 740 liter	1.727 x 762 x 1.191 mm	377 kg	
KEKN603A0*	Zie kleur tabel*	20	Nee	7.258 kg / 1.272 liter	3.048 x 762 x 1.191 mm	802 kg	
KEKN603A1*	Zie kleur tabel*	20	Ja	7.258 kg / 1.272 liter	3.048 x 762 x 1.191 mm	802 kg	
KEKN725B1*	Zie kleur tabel*	31	Ja	7.258 kg / 1.500 liter	3.658 x 762 x 1.191 mm	873 kg	

## IN 9 KLEUREN LEVERBAAR

PJH PBO PJK PES PJJ PCM PU PKS PC



De zwaar uitgevoerde multifunctionele gereedschapswagens uit de Masters serie zijn de beste in de markt. Start met deze Snap-on® gereedschapswagen en breid deze naar wens uit met een van vele honderden beschikbare opties. Top- en zijkasten met en zonder laden, rvs- of hardhouten werkbladen, rvs zijwerkbladen enz. Hiermee creëert u uw eigen gereedschapswagen die uw werkplezier en productiviteit verhoogt.

## Snap-on® Gereedschapswagen van de Masters serie

Heavy-Duty geveerde wielen  
15 x 5 cm met rem.

**ISORIDE™**



*Lock'n Roll®*

Lock'n Roll lade vergrendeling.



Hoogwaardig dubbelwandig  
plaatstaal met verstevigingsbalken.



Lades kunnen volledig worden  
uitgeschoven.



Het grote aantal puntlassen  
zorgen voor een sterke en stevige  
constructie voor een lange  
levensduur.



Heavy-Duty kogelgelagerde  
la geleiders, de onderste la heeft  
er zelfs 4!



Versterkte hoek constructie.



Eenvoudig afsluitbare laden via  
één veiligheidsslot met Snap-on®  
sleutel.



Premium beschermd handvat.





**KRL1072PBO**  
Werkcenter



**KRL1098PBO**  
Zijkast

\*Powertools zijn niet inbegrepen

**KRL1163PBO**  
Gereedschapswagen

Bestel nr.	Kleur	Aantal lades	Laad capaciteit	Afmetingen (bxdxh)	Gewicht	
<b>KRL756C*</b>	Zie kleur tabel*	7	1.633 kg / 254 liter	892 x 610 x 1.013 mm	139 kg	
<b>KRL1056C*</b>	Zie kleur tabel*	8	1.633 kg / 366 liter	892 x 740 x 1.124 mm	180 kg	
<b>KRL722B*</b>	Zie kleur tabel*	11	1.633 kg / 381 liter	1.378 x 610 x 1.013 mm	222 kg	
<b>KRL7022C*</b>	Zie kleur tabel*	11	3.084 kg / 527 liter	1.378 x 740 x 1.051 mm	255 kg	
<b>KRL1022C*</b>	Zie kleur tabel*	13	3.084 kg / 552 liter	1.378 x 740 x 1.165 mm	287 kg	
<b>KRL7023C*</b>	Zie kleur tabel*	19	3.084 kg / 619 liter	1.851 x 740 x 1.051 mm	356 kg	
<b>KRL1023C*</b>	Zie kleur tabel*	22	3.084 kg / 755 liter	1.851 x 740 x 1.165 mm	405 kg	
<b>KRL1032E*</b>	Zie kleur tabel*	12	3.084 kg / 760 liter	1.851 x 740 x 1.165 mm	405 kg	
<b>KRL1163*</b>	Zie kleur tabel*	16	3.084 kg / 747 liter	1.851 x 740 x 1.165 mm	356 kg	
<b>KRL1098*</b>	Zie kleur tabel*	6	182 liter	502 x 746 x 948 mm	121 kg	
<b>KRL1072*</b>	Zie kleur tabel*	0	434 liter	1.851 x 699 x 599 mm	97 kg	

## IN 10 KLEUREN LEVERBAAR

PJH  PBO  PIK  PES  PIJ  PCM  PU  PKS  PC  POT 





KRL756CPBO



KRL1056CPJK



KRL722BPC



KRL7022CPJJ



KRL1022CPKS



KRL7023CPCM



KRL1023CPES



KRL1032EPM

De Toolwagon uit de Masterserie is in het middengedeelte ingericht met lades en een RVS achterwand en werkblad. Aan beide zijken voorzien van opbergkasten met 2 lades en 2 legplanken. Deze Toolwagon is volledig afsluitbaar. De Toolwagon staat op 20.5 inch luchtbanden en alu velgen en heeft 4 schijfremmen. Hierdoor is deze krachtpatser uitstekend geschikt voor mobiele werkzaamheden zoals op het circuit.



**KRP1022BPMP1**  
witte 2 bank Toolwagon met blauwe trim



**KRP1023BPOT7**  
mat zwarte 3 bank Toolwagon met zwart gepantserd stalen werkblad en zwarte trims

Bestel nr.	Kleur	Aantal lades	Laad capaciteit	Afmetingen (bx dxh)	Gewicht
<b>KRP1022B*</b>	Zie kleur tabel*	17	2.722 kg / 1.612 liter	2.692 x 759 x 1.778 mm	718 kg
<b>KRP1023B*</b>	Zie kleur tabel*	26	2.722 kg / 1.826 liter	3.150 x 759 x 1.778 mm	896 kg

## IN 11 KLEUREN LEVERBAAR

PJH1 PBO1 PJK1 PES1 PJJ1 PCM1 PU1 PMP1 PKS1 PC1 POT1 POT7



De Classic serie staat voor duurzaamheid. D.m.v. uitgebreide tests heeft Snap-on® aangetoond dat deze gereedschapswagens na 20 jaar nog steeds hun werk doen. En dus een investering voor de langere termijn. Kenmerken zijn: Toelaatbaar vulgewicht van 110 Kg. per lade. Leverbaar in 5 kleuren.



KRA2422PC



KRA2411PBO



KRA2423PDC



KRA2432PJJ  
met optioneel RVS topblad KRSST2418



KRA2496PCM

Bestel nr.	Kleur	Aantal lades	Laad capaciteit	Afmetingen (bxdxh)	Gewicht	
KRA2422*	Zie kleur tabel*	10	1.089 kg / 410 liter	1.397 x 610 x 991 mm	187 kg	
KRA2411*	Zie kleur tabel*	11	1.089 kg / 410 liter	1.397 x 610 x 991 mm	187 kg	
KRA2423*	Zie kleur tabel*	12	1.089 kg / 530 liter	1.854 x 610 x 991 mm	252 kg	
KRA2432*	Zie kleur tabel*	12	1.089 kg / 540 liter	1.854 x 610 x 991 mm	248 kg	
KRA2496*	Zie kleur tabel*	12	1.089 kg / 540 liter	1.854 x 610 x 991 mm	252 kg	

\*PBO  \*PC  \*PCM  \*PJJ  \*PJK 



Zoals de naam al zegt, is het hier allemaal mee begonnen. Ruim 95 jaar ervaring in het ontwikkelen en produceren heeft geleid tot onze hoogwaardige kwaliteit die u in onze huidige gereedschapswagens terug vindt. Ook na jaren van intensief gebruik blijft deze zijn werk voor de meest veel eisende monteur doen. Deze gereedschapswagens zijn verkrijgbaar met 5 t/m 18 laden en zijn naar wens uitvoerbaar met een roestvast of hardhouten werkblad. Tevens zijn er losse top- en zijkasten beschikbaar.

Kenmerken zijn:

- Toelaatbaar vulgewicht van 45 Kg. per lade
- In meerdere kleuren leverbaar



KRA2007KUPJJ



KRA2107KUPC



KRA2212K-M



KRA4008FPC



KRA4107FPJK



KRA4813FPCM

Bestel nr.	Kleur	Aantal lades	Laad capaciteit	Afmetingen (bxdxh)	Gewicht	
KRA2007KU*	Zie tabel*	7	499 kg / 164 liter	660 x 508 x 940 mm	77 kg	
KRA4008F*	Zie tabel*	8	590 kg / 164 liter	660 x 508 x 940 mm	83 kg	
KRA4107F*	Zie tabel*	7	1.089 kg / 246 liter	1016 x 508 x 965 mm	125 kg	
KRA2107KU	Rood	7	1.089 kg / 229 liter	1016 x 508 x 965 mm	127 kg	
KRA2107KUPC	Zwart	7	1.089 kg / 229 liter	1016 x 508 x 965 mm	127 kg	
KRA2107KUPCM	Blauw	7	1.089 kg / 229 liter	1016 x 508 x 965 mm	127 kg	
KRA2212K-M	Rood	12	1.089 kg / 229 liter	1016 x 508 x 965 mm	127 kg	
KRA2212KPC-M	Zwart	12	1.089 kg / 229 liter	1016 x 508 x 965 mm	127 kg	
RA2212KPCMM	Blauw	12	1.089 kg / 229 liter	1016 x 508 x 965 mm	127 kg	
KRA4813F*	Zie tabel*	13	1.089 kg / 229 liter	1016 x 508 x 965 mm	135 kg	

\*PBO  \*PC  \*PCM  \*PJJ  \*PJK 



## VOOR WIE EXTRA RUIMTE WENST. TOPKAST MET GELAGERDE LADES EN CENTRALE AFSLUITING

Let Op: K versie kasten hebben ronde hoeken, F versie kasten hebben rechte hoeken.  
Ethisch gezien kunnen die dus niet worden gecombineerd



KRA2055BK



KRA4059FPJK



KRA4810FPCM



KRA4114FPC

Bestel nr. topkast	Voor gereedschapswagen	Kleur	Aantal lades	Laad capaciteit	Afmetingen (bxdxh)	Gewicht	
KRA2055BK	KRA2007KU	Rood	5	73 liter	660 x 373 x 437 mm	41 kg	
KRA2059AK	KRA2007KU	Rood	9	70 liter	660 x 373 x 436 mm	42 kg	
KRA2055F*	KRA4008F*	Zie tabel*	5	73 liter	660 x 373 x 437 mm	41 kg	
KRA4059F*	KRA4008F*	Zie tabel*	9	70 liter	660 x 373 x 436 mm	42 kg	
KRA2208AK	KRA2212K-M	Rood	8	153 liter	1016 x 503 x 493 mm	88 kg	
KRA2208AKPC	KRA2212KPC-M	Zwart	8	153 liter	1016 x 503 x 493 mm	88 kg	
KRA2208AKPCM	KRA2212KPCMM	Blauw	8	153 liter	1016 x 503 x 493 mm	88 kg	
KRA4810F*	KRA4107F* / KRA4813F*	Zie tabel*	8	153 liter	1016 x 503 x 493 mm	89 kg	
KRA4114F*	KRA4107F* / KRA4813F*	Zie tabel*	4	159 liter	1016 x 503 x 493 mm	83 kg	

\*PBO 

\*PC 

\*PCM 

\*PJJ 

\*PJK 

(\*PJJ niet voor KRA2055F\* en KRA4095\*)



## Snap-on® Build a Bay

### BUILD A BAY

Snap-on® Build a Bay is een modulair opbouwbaar opbergsysteem. De mogelijkheden zijn (bijna) onbegrensd door zowel vloer- als wand opstellingen. Keuze uit diverse kleurstellingen. Uw Snap-on® dealer denkt graag met u mee over de beste indeling voor uw bedrijf.



**BUILD-A-BAY**  
CUSTOM STORAGE SOLUTIONS

Build a Bay the art of storage!



### ROBUUSTE TABLET HOUDER

Een monteur kan niet meer zonder informatie, daarom heeft Snap-on® speciaal de robuuste iPad houder ontwikkeld zodat de monteur altijd zijn informatie bij de hand heeft en deze iPad veilig is opgeborgen. Er zijn ook andere montage hulpstukken leverbaar voor een laptop, monitor, keyboard etc.



BREIDT JE  
GEREEDSCHAPSWAGEN  
UIT MET EXTRA  
OPBERGMOGELIJKHEDEN

Zwarte zijplaat met montageslots

**KRSC404APV**

Variabele Powertool steun voor 3 Powertools

**KAS12PWRPV**

Spuitbusbakje

**KAT12APV**

Bestel nr.	Omschrijving	
<b>KAMH2024A</b>	Montage plaat voor alle KRA & KRSC gereedschapswagens	
<b>KAMH2930</b>	Montage plaat voor alle KRL & Epiq gereedschapswagens	
<b>KAMHTBLT</b>	Veilige iPad 2 3 4 houder	



## RVS SPUITBUSHOUDER

Voor 5 spuitbussen Ø 70mm, Hoogte: 9cm, Lengte: 46cm

Wordt geleverd met 4 montageboutjes.

De montagegaten komen overeen met handel 5213X50PV en past op meest voorkomende Snap-on® gereedschapswagens.

**VRTRACK01**



## EXTRA LEGPLANK VOOR GEREEDSCHAPSWAGEN

Voor bv. het raadplegen van een werkplaatshandboek.

**KRA412GPBO** Rood  
**KRA412GPC** Zwart  
**KRA412GPCM** Blauw



## SPUITBUSBAKJE

Voor montage aan de zijkant van de gereedschapswagen.

**KR10K**




## GEREEDSCHAPSWAGEN

### RVS WERKBLAD

### ZWART GEPANSERD STALEN WERKBLAD

### HOUTEN WERKBLAD



<b>KRA2007K</b>			<b>KRWT4008</b>
<b>KRA4008F</b>			<b>KRWT26F</b>
<b>KRA4107F</b>	<b>KRSST40F</b>		<b>KRWT40F</b>
<b>KRA2212K</b>			<b>KRWT4800B</b>
<b>KRA4813F</b>	<b>KRSST40F</b>		<b>KRWT40F</b>
<b>KRA2422</b>	<b>KRSST2411</b>	<b>KRBLT2411</b>	<b>KRWT2411</b>
<b>KRA2411</b>	<b>KRSST2411</b>	<b>KRBLT2411</b>	<b>KRWT2411</b>
<b>KRA2423</b>	<b>KRSST2418</b>	<b>KRBLT2418</b>	<b>KRWT2418</b>
<b>KRA2432</b>	<b>KRSST2418</b>	<b>KRBLT2418</b>	<b>KRWT2418</b>
<b>KRA2496</b>	<b>KRSST2418</b>	<b>KRBLT2418</b>	<b>KRWT2418</b>
<b>KRL756C</b>	<b>KRSST756</b>	<b>KRBLT756</b>	<b>KRWT756A</b>
<b>KRL1056C</b>	<b>KRSST7001</b>		<b>KRWT7001A</b>
<b>KRL722B</b>	<b>KRSST761B</b>	<b>KRBLT722</b>	<b>KRWT761B</b>
<b>KRL1022C</b>	<b>KRSST1001B</b>	<b>KRBLT1022</b>	<b>KRWT7002A</b>
<b>KRL7022C</b>	<b>KRSST1001B</b>	<b>KRBLT1022</b>	<b>KRWT7002A</b>
<b>KRL7023C</b>	<b>KRSST7003B</b>	<b>KRBLT1023</b>	<b>KRWT7003A</b>
<b>KRL1023C</b>	<b>KRSST7003B</b>	<b>KRBLT1023</b>	<b>KRWT7003A</b>
<b>KRL1163</b>	<b>KRSST7003B</b>	<b>KRBLT1023</b>	<b>KRWT7003A</b>

## SNAP-ON® ANTI VERMOEIDHEID VLOERMATTEN.

Uitzonderlijke anti-vermoeidheids-eigenschappen. Verlicht de belasting van de rug en de voeten.

MAAT	CHROME VLOERMAT	RUBBEREN VLOERMAT	
		ZWART	ZWART-ROOD
914 x 914 mm	<b>JKAFM3636DP</b>	<b>JKAFM3636BK</b>	<b>JKAFM3636BR</b>
914 x 1220 mm	<b>JKAFM3648DP</b>	<b>JKAFM3648BK</b>	<b>JKAFM3648BR</b>
914 x 1370 mm	<b>JKAFM3654DP</b>		
914 x 1520 mm	<b>JKAFM3660DP</b>	<b>JKAFM3660BK</b>	<b>JKAFM3660BR</b>
914 x 1830 mm	<b>JKAFM3672DP</b>	<b>JKAFM3672BK</b>	<b>JKAFM3672BR</b>
914 x 2590 mm	<b>JKAFM36102DP</b>		
914 x 3050 mm	<b>JKAFM36120DP</b>		



### BLUE-POINT SERVICE GEREEDSCHAPSWAGEN

- 4 afsluitbare lades en boven compartiment
- Boven compartiment met gasveren
- Uitklapbare zijplank
- Afsluitbaar ophangrek t.b.v. Pry-bar, schroevendraaier enz.
- (bxdxh) 889 x 431 x 1.041 mm



- KRBC7TB** Rood
- KRBC7TBPC** Zwart
- KRBC7TBPCM** Blauw

### BLUE-POINT SERVICE WAGEN

- 1 afsluitbare lade
- (bxdxh) 813 x 452 x 920 mm



- KRBC3TD** Rood
- KRBC3TDPC** Zwart
- KRBC3TDPCM** Blauw

### BLUE-POINT BIJZETWAGEN

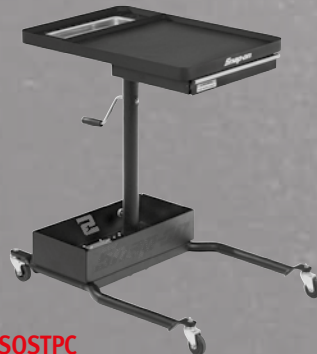
- (bxdxh) 756 x 428 x 920 mm



- KRBC2TC** Rood
- KRBC2TCPC** Zwart
- KRBC2TCPCM** Blauw

### HEAVY DUTY SNAP-ON® MOBIEL WERKBLAD VOOR ONDER DE MOTORKAP

Met verschillende opberg mogelijkheden, o.a. een la onder het werkblad dat 11 kg materiaal kan dragen. Robuuste uitvoering, in hoogte verstelbaar van 90 t/m 123 cm. Maximale belasting 34 kg.



**SOSTPC**

### MOBIEL WERKBLAD VOOR ONDER DE MOTORKAP

In hoogte verstelbaar van 90 t/m 123 cm. Maximale belasting 34 kg. (l x b x h) 750 x 660 x 1230 mm.



**BLPUHST**

### VERRIJDBARE SCHADE- POETSSTOELTJE

Met opberglade en plateau, 38 cm hoog.



- JCW80R** ROOD KUSSEN
- JCW80BL** ZWART KUSSEN
- JCW80O** ORANJE KUSSEN
- JCW80G** GROEN KUSSEN

### VERRIJDBARE LIGMAT

Lichtgewicht, ergonomisch ontwerp voor meer veiligheid en comfort.



**JCW45BL**

### GEREEDSCHAPSTAS OP WIELEN MET UITTREKBAAR HANDVAT

- Verschillende opbergzakken aan de binnen en buiten kant voor het opslaan van klein gereedschap
- Grote opening van het opberg vak maakt het gemakkelijk om grote items te kunnen opbergen.
- (l x b x h), 508 x 305 x 305 mm



**TB50W**