

Snap-on



STAPSGEWIJS OPlossen VAN COMPLEXE DIAGNOSE PROBLEMEN

BEGINT MET DE JUISTE DIAGNOSE TOOL.

DIAGNOSTICS | TOOLS

EDITIE 2017



Modis Edge



Scanner



OBD-II/E/OBD



Begeleide componenttests



Scope/multimeter



TSB's



Eerdere voertuigen en data



Extra

Snap-on



DE SNELSTE DIAGNOSE FAMILIE VAN DE BENELUX IS CONSTANT IN BEWEGING!

**LATEN WE EENS KIJKEN WELK
DIAGNOSE APPARAAT HET BESTE BIJ U PAST.**

Of u nu een starter, of een ervaren gebruiker bent in de werkplaats, Snap-on heeft altijd een diagnose apparaat voor u. Onze 4 platformen bieden alles: van een eenvoudig diagnose apparaat met merk specifieke diagnosesoftware, tot een gecombineerd apparaat met merk specifieke diagnose, geavanceerde scope metingen en uitgebreide technische informatie. Combineer elk van deze apparaten met de correcte accessoires en u hebt echt iets in handen waarmee u aan de slag kunt. Deze catalogus met de specifieke toepassingen en kenmerken van elk diagnose apparaat geeft u de mogelijkheid om het diagnose apparaat te kiezen dat het best bij u past en uw diagnose carrière een boost te geven.

- Zeer snelle en eenvoudige bediening
- Geen abonnement of update verplichting
- Nederlandstalige software en helpdesk
- Robuuste units, ontworpen voor de werkplaats en proefritten
- Uitgebreide merkdekking en informatie, actuator test, functietests en programmeerfuncties

DE COMPLETE OPLOSSING OP HET GEBIED VAN MODERNE HANDHELD DIAGNOSE APPARATUUR.



MODIS EDGE ZORGT VOOR ZEKERHEID EN DUIDELIJKHEID BIJ HET OPSPOREN VAN DIAGNOSE- STORINGEN EN VERHOOGT ZO UW PRODUCTIVITEIT.

Onze multifunctionele Modis Edge met een 8" touchscreen en de 4-weg navigatie is een combinatie van de modernste techniek en eenvoudige bediening. Hij is betrouwbaar en extreem snel (na slechts 5 seconden bedrijfsklaar). Hij verenigt de volle functionaliteit van de Solus Edge en Vantage Ultra. Hij is scanner, twee-kanaals scope en digitale grafische multimeter in één. Behalve expert informatie en begeleide componenttests die u stap voor stap naar de bron van elk probleem leiden, biedt hij ook nog via de ingebouwde WiFi directe toegang tot technische service bulletins en terugroep acties van de fabrikant.

Eigenschappen:

- Geïntegreerde multi-functie tool met scanner, scope, multimeter en begeleide componenten tests
- Groot 8-inch, 800 x 480 resolutie display voor meer detail en inzicht
- Supersnelle opstart — klaar voor gebruik in 5 seconden; testresultaten in slechts 30 seconden
- Snelle, eenvoudige icoon navigatie via keypad of touchscreen
- Opnemen, opslaan en terugspelen van data vanaf een interne memory kaart of save/email, print files via de Shopstream Connect applicatie
- Programmeerbare snel toets voor directe toegang tot veel gebruikte functies
- 2.75 m lange OBD-Kabel met zoek LED, die U helpt de diagnose stekker te vinden

Fabrikant specifieke scantool:

- Fabrikant specifieke dekking voor talloze systemen van Europese, Aziatische en Amerikaanse fabrikanten
- Gedetailleerde foutcode definities, live data, functionele tests, kalibraties en adapties
- Verifieer reparaties met de krachtige bi-directionele functies, inclusief injector balans, rem ontluchten en EVAP

- Configureer de tester naar uw wensen, aangepaste datalijst, freeze frame, pauze, in-uitzoomen, PID trigger, moment opname en cursor functies

2-kanaals labscope & digitale multimeter:

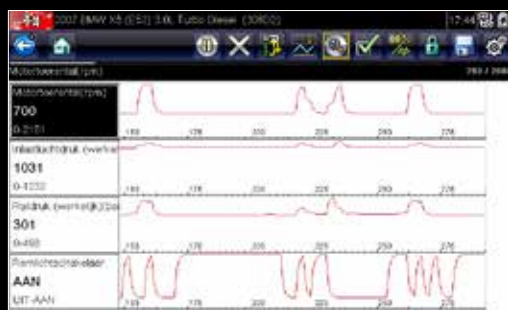
- Snelle 2-kanaals labscope toont live signalen van twee signaalbronnen
- Krachtige Peak Detect functie toont glitches, dropouts en ontstekingspieken
- 6 megasamples/seconde detecteert zeer snelle details die een andere scope zou missen
- Schaal instelbaar van: 0–100mV tot 0–400V
- Tijdbasis: 50 microseconden tot 20 seconden (5 minuten in grafische meter mode)

Component Test Meter:

- Voertuigspecifieke, begeleide testprocedures om een betrouwbare diagnose uit te kunnen voeren
- VDC, VAC, ohms, frequentie, duty cycle, pulsbreedte, dwell, diode test
- Automatische meter configuratie bij de geselecteerde test: naar wens ook handmatig
- Testen beschikbaar voor sensoren, solenoïdes, injectoren, laad/start systeem, ontsteking, motoren, pompen, ABS en nog veel meer
- Component beschrijving, component locatie, connector informatie en de best bereikbare test punten

TSB functie:

De TSB functie van de Modis Edge biedt via het internet directe toegang tot Technische Service Bulletins en teruggroep acties van de fabrikant. De Bulletins bevatten controle lijsten van componenten, die onderhoud of reparatie behoeven, via duidelijk handleidingen. TSB's zijn er voor de motor, stuurinrichting, remmen, exterieur (carrosserie) en elektronica en nog veel meer.



Consistente navigatie voor alle merken. Toon grafisch 4 parameters tegelijk in het scherm, terwijl u in de achtergrond alle beschikbare parameters opneemt.



Nieuw Voertuig Systeemrapport voor alle systemen



Voorbeeld van een TSB Functie

ALS U WILT SLAGEN ALS DIAGNOSE SPECIALIST.



IS HET BELANGRIJK OM GOED VOORBEREID TE ZIJN.

Hier is de perfecte mix van functionaliteit en eenvoud. SOLUS Edge geeft u de volledige range van scantool functies, zonder oponthoud van sleutels of lange opstarttijden. Behalve het 8" kleurenscherm, krijgt u de volledig nieuw ontworpen icon navigatie en de geweldige oorzaak/gevolg functionaliteit die het mogelijk maakt functies aan te sturen en tegelijk data te bekijken.

Eigenschappen:

- Groot 8" verlicht kleurenscherm is uitstekend afleesbaar in lichte of donkere omstandigheden
- Navigeer probleemloos met het intuïtieve touchscreen of de 4-weg knop met Y/N toets
- Eén sleutelloze connector voor alle OBD voertuig applicaties
- **Snelle 5 seconden opstart**
- Nooit wachten op opladen — dankzij het unieke lithium-ion accu systeem dat automatisch laadt vanaf het aangesloten voertuig
- Gedetailleerde foutcode beschrijvingen, live data, functietests, kalibraties en adapties
- Aan te passen aan uw werkwijze, aangepaste datalist, freeze frame, pauze, in-uitzoomen, PID trigger, moment opname en cursor functies
- Programmeerbare sneltoets voor veel gebruikte functies
- Verifieer uw diagnose met de krachtige oorzaak/gevolg functie voor functies als injector balans test, overslag detectie, rem ontluchten en EVAP
- USB poort voor connectiviteit; save, print en deel data

- Bepaal zelf welke 4 parameters in een grafiek getoond worden, terwijl u ondertussen alle beschikbare parameters opslaat tijdens de opname in de achtergrond
- High-capacity microSD kaart bevat de diagnose software en bewaart uw opgenomen data
- Zeer uitgebreide dekking voor Europese, Aziatische en Amerikaanse voertuigen
- OEM-specifieke dekking voor talloze systemen van oudere voertuigen, OBD adapters zijn optioneel
- 10 modes van EOBD voertuig communicatie voor modellen vanaf 2000 en later

Inclusief:

- OEM-specifieke Amerikaanse software
- Sleutelloze adapter en kabel voor OBDII voertuig toepassingen
- Snelstart handleiding
- Stevige beschermkoffer
- Oplaadbare Lithium-ion battery pack
- Netstroom adapter
- PC USB kabel



Bekijk tot 4 data parameters in hoge resolutie grafische weergave, zoom in, zet PID triggers en pas de datalist naar uw wensen aan.



Gebruik de bi-directionele oorzaak en gevolg diagnose in live data (indien ondersteund door het voertuig).

146	Onder spanning in systeem - actueel
156	Geen UCH - multiplexorstand - actueel
203	Temperatuurswaarde niet bereikt - actueel
149	Geen multiplexorstand - actueel
230	Overspanning accu - actueel
200	Omschakelbaar signaal ongeschakeld - actueel
140	Vermag verpoot bij maximale remdruk - actueel

Het antwoord op duizenden mogelijke fouten met gedetailleerde foutcode beschrijvingen direct op uw toestel.

WEES NOOIT TEVREDEN MET EEN ALGEMENE DIAGNOSE.



**DE REST VAN DE OPLOSSING IS
SLECHTS 1 TESTER VAN U VERWIJDERD.**

Om zekerheid te krijgen over een diagnose gaat er niets boven het direct testen van het verdachte component voordat u deze vervangt. De combinatie van een snelle tweekanaals scope met de Snap-on componenttest, is de VANTAGE Ultra; een perfecte compagnon van elke scantool. Selecteer eenvoudig een voertuig en component en de Vantage stelt automatisch de meter voor u in. Voertuig specifieke connector informatie, component locatie en tips van experts geven u de zekerheid en precisie voor elke diagnose, helpt om giswerk te voorkomen zodat u meteen de eerste keer het juiste onderdeel vervangt. Scanner codes en data vertellen u alleen wat de voertuig module kan detecteren. De VANTAGE Ultra is als een verzekering voor elke beslissing die u neemt.

Eigenschappen:

- Groot 8-inch, 800 x 480 resolutie display voor veel precisie en detail
- Supersnelle opstart — klaar om te meten in 5 seconden
- Exclusieve Fast-Track begeleide componenttests voor 21 merken
- Ontworpen voor automotive toepassingen: VDC, VAC, ohms, frequentie, duty cycle, pulsbreedte, dwell, diode test. Ampère, temperatuur, druk en vacuüm metingen met optionele druksensoren
- Snel en eenvoudig icoon en menu navigatie via keypad of touchscreen
- Oplaadbaar lithium-ion battery pack (3-uur continu werktijd)
- Opnemen, opslaan en terugspelen van data via de interne memory card
- Verbind met PC via USB poort; opslaan/deel/bekijk/print files via ShopStream™ Connect applicatie

Tweekanaals labscope:

- Snelle 2-kanaals labscope toont live signalen van twee signaalbronnen
- Krachtige Peak Detect functie toont glitches, dropouts en ontstekingspieken
- 6 megasamples/seconde detecteert zeer snelle details die een

andere scope zou missen

- Schaal instelbaar van: 0–100mV to 0–400V
- Tijdbasis: 50 microseconden tot 20 seconden

Digitale meter en grafische meter:

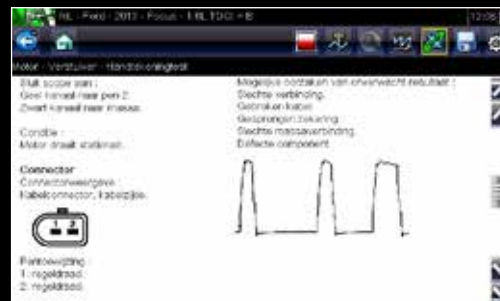
- Automatische schaling, hoge impedantie multimeter
- Grafische en digitale resultaten, met min/max display en cursors voor het meten van punten op het signaal
- Tijdbasis: 1 seconde tot 5 minuten

Component Test Meter:

- Voertuigspecifieke, begeleide testprocedures om een betrouwbare diagnose uit te kunnen voeren
- Automatische meter configuratie bij de geselecteerde test: naar wens ook handmatig
- Testen beschikbaar voor sensoren, solenoïdes, injectoren, laad/start systeem, ontsteking, motoren, pompen, ABS en nog veel meer
- Component beschrijving en tonen hoe een component hoort te functioneren
- Component locatie en connector informatie voor het aansluiten
- Beste test locatie toont goed bereikbare meetpunten voor specifieke voertuigen, gebaseerd op de ervaringen van technici
- Referentiesignalen en voertuigspecificaties om goede en slechte resultaten te vergelijken, voor een goed/slecht diagnose
- Inclusief diverse ingebouwde diagnose trainingen



Begeleide tests zijn voertuig specifiek. Selecteer simpelweg jaar/merk/model/component en u krijgt geïllustreerde test procedures en tips van experts.



Begeleide componententests geven een betrouwbare diagnose voordat er onderdelen worden vervangen. De testen zijn inclusief component locatie, pinbezetting, testlocatie, meter instellingen, referentie waarden en voorbeeldsignaal.



Gebruik automatische meterconfiguratie of stel de meter zelf in met tijdbasis, schaal, probe, piek detectie, trigger, inverteren en AC ont koppeling.

OPLOSSINGEN PLUS EENVOUD



BETEKENEN MEER PRODUCTIVITEIT.

Ethos® Plus is de perfecte toevoeging voor elke werkplaats. Het is het instap model van Snap-on dat de functionaliteit heeft die u nodig heeft. ETHOS Plus biedt dekking voor 30+ merken, inclusief motor, ABS, SRS en body systemen en daarbij nog het resetten van service meldingen. Plus gebruiksvriendelijke navigatie en gebruikersinstellingen die kunnen worden bediend via het touchscreen of de 4-weg navigatie knop. Voor ervaren gebruikers is hij krachtig genoeg om, voertuig specifieke codes, grafische data, service resultaten en meer te leveren. Nieuwe technenuten zullen de intuïtieve interface en duidelijke foutcode beschrijvingen kunnen waarderen. En met het nieuwe kleurscherm, dat 50% groter is dan van zijn voorganger en de nieuwe sleutellose verbindingkabel, is hij ook nog eens betaalbaarder dan ooit. Misschien wel de grootste plus uiteindelijk.

Snelle en eenvoudige bediening:

- Geen verbindingssleutels benodigd
- Enkele connector voor alle EOBD toepassingen
- Snelle opstart - klaar om te beginnen in 10 seconden
- Snelle jaar/merk/model voertuig selectie; opslaan en terughalen van eerdere voertuigen
- Kleurenscherm met nieuwe icoon navigatie
- Groot 5.6" VGA scherm
- Vergelijk tot 7 live data parameters gelijktijdig
- Toont 4 parameters grafisch gelijktijdig
- Gaat automatisch aan bij het aansluiten op een voertuig, geen oponthoud door een lege batterij

Uitgekiende mogelijkheden:

- Lees en wis merk specifieke foutcodes en data voor meer dan 40 merken, plus 10 EOBD modes, voor alle merken
- Merkspecifieke dekking voor oudere pre-EOBD connector voertuigen; Heritage adapters zijn optioneel
- Dekking voor Amerikaanse voertuigen
- Dekking voor talloze systemen, inclusief TPMS, Hybride, Stuurhoeksensor, Parkeerhulp, Body systemen,

instrumentenclusters en nog veel meer

- Ingebouwde code omschrijvingen in duidelijk Nederlands om diagnose te vereenvoudigen

Aanpasbare werkwijze:

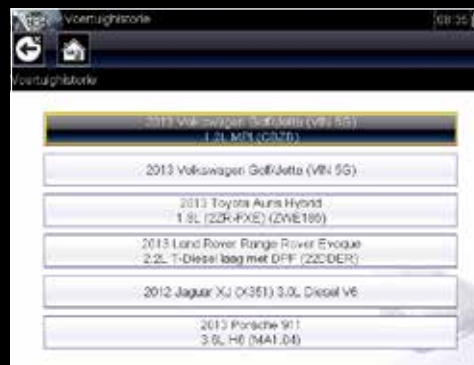
- Te bedienen met het touchscreen of de 4-weg knop
- Aangepaste datalist voor snelle data weergave
- Opslaan/bewaren/terugkijken van schermen, codes, data
- Programmeerbare snelkeuzeknop voor veelgebruikte toepassingen
- Snelle voertuigselectie via automatische identificatie, handmatig of selecteer een voertuig uit de historie van eerder geteste voertuigen

Platform specificaties:

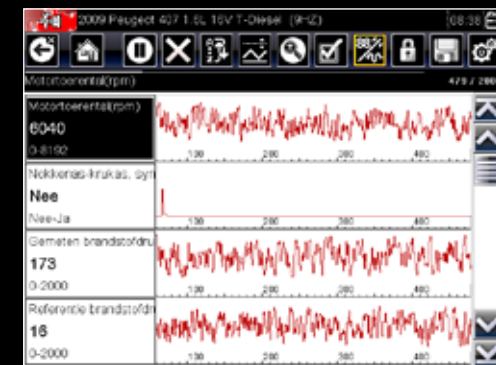
- Hoogwaardig display biedt hoge resolutie VGA kleuren voor gedetailleerde grafieken en resultaten
- Interne batterij voeding (6 AA batterijen) voor het gebruik zonder voertuig — opslaan/bewaren/terugkijken/delen van resultaten zonder dat een voertuig is aangesloten
- Interne microSD™ card met grote capaciteit om schermafbeeldingen, codes en data op te slaan
- Inclusief: ETHOS Plus scantool, 150 cm lange data kabel met sleutellose EOBD connector, USB kabel, Koffer, 6 AA batterijen, netadapter en handleiding



Lees en wis fabrikant specifieke codes en EOBD codes in luttele seconden. Bekijk de code omschrijvingen direct op het scherm.



Snelle voertuigselectie via automatische identificatie, handmatig of selecteer een voertuig uit de historie.



Bekijk dataparameters digitaal, of toon ze in grafieken met 4 tegelijk in één scherm.

UW DIAGNOSE APPARATUUR OPBERGEN? SNAP-ON HEEFT DE OPLOSSING.

Snap-on diagnose wagen:

Deze complete diagnose wagen kan door de klant zelf worden samen gesteld tot een totaal Diagnose center waarin de klant zijn diagnose unit met accessoires kan opbergen en rapporten kan printen en tevens opslaan.

Basis diagnose wagen:

Deze set bestaat uit een zwarte KRA2007 gereedschapswagen, Diagnose platen voor op de lades en Modis Ultra Toolbed.

SETNLDIAG01 (KRA2007KUPC, ZPLATEKRAMOD & TBMULKRA2007)

PC voorbereide diagnose wagen met houten bovenblad:

Gelijk aan de basis diagnose wagen maar uitgebreid met een monitorsteun en houten bovenblad waar deze steun op is gemonteerd.

SETNLDIAG02* (SETNLDIAG01, 2476TV0100A & KRWT4008)

* Wordt geleverd zonder PC en toebehoren zoals monitor, printer en toetsenbord.



Vraag uw dealer of kijk in onze Tool Crazy catalogus naar de diversen ToolBeds voor de verschillende gereedschapswagens, diagnose units en accessoires.

ONZE DIAGNOSE TESTER IS UIT TE BREIDEN MET:

Heritage adapter / sleutel kit:

Alle speciale Europese adapters (voor voertuigen van voor 2001) en sleutels die nodig zijn om de verschillende voertuig systemen aan te sluiten.

EAK0242N80A



Heritage kabel:

Voor klanten die al een adapterset hebben van een Solus (pro) of MT(G)2500. Zit ook in boven genoemde kit.

EAX0068L01A



US Domestic OBD I adapter kit:

Alle speciale US adapters die nodig zijn om de verschillende US Ford, GM en Chrysler voertuig systemen aan te sluiten. Te gebruiken met de EAX0068L01A.

EAK0262B01C



Mazda-2 Adapter:

EAA0355L01A



Kia-2 Adapter:

EAA0355L92A



LR-1 (Land Rover) Adapter:

EAA0355L89A



Lange datakabel met zoek LED (Standaard bij Modis Edge):

Lange OBD-II-datakabel die is voorzien van een led zodat u kunt zien of de auto stroom levert aan de diagnosestool. Daarnaast is er een geïntegreerde zoek LED u helpen om de diagnosestekker (DLC) te vinden en aan te sluiten.

EAX0068L26A



MODIS EDGE™ EN VANTAGE ULTRA™ SCOPE ACCESSOIRES.

Als u de juiste diagnose apparaat heeft gevonden in de Modis Edge™ of de Vantage Ultra™ dan kunt u deze naar eigen wens uitbreiden met de volgende accessoires:

Lage amperé stroomtang:

Voor het meten van lekstromen en signalen zonder deze los te nemen van de accu of gebruik te maken van meetpennen in de draden.

Meetbereik: +/- 20A / 60A.

EETA308D



Demoboard:

Scope demo/zelf studie auto met CAN circuit



Druksensoren:

Monitor de druk in real time zoals in ABS, automatische versnellingsbakken, hydrauliek en brandstof systemen.

(Ook de EEMS324PSA moet besteld worden).

EEPV302AL (0 - 6,9 BAR)

EEPV302AT (0 - 34,5 BAR)

EEPV302AH (0 - 345 BAR)



Druksensor adapter:

Nodig om de druksensoren EEPV302* aan te sluiten.

EEMS324PSA



2-Meter verlengkabel voor druk sensoren.

EAX0024B30A



Y-Adapter kabel om 2 druksensoren aan te kunnen sluiten.

EAX0024B40A



Set van 4 back probes:

Inclusief bij de Modis Edge.

EAK0294B22A



Kleur gecodeerde back probes:

Om een meetsnoer met de krokodillen klem achter in een stekker te steken om contact te maken met de terminal.

MTTL430



Extra lange geïsoleerde multimeter kabels 3 meter lang.

EETA108B



KV meet klem.

EETM306A02



Druk Adapter:

Meet drukken van 70 mbar t/m 35 bar en vacuum van 34 t/m 980 mbar, kabel lengte 2 meter, 1/4"NTP aansluiting.

Ideaal voor het meten van transmissie en hydraulische drukken.

EEDM5030 (MT5030)



Temperatuur adapter voor 2 temperatuur probes:

Geeft 2 temperaturen of temperatuur verschil aan.

Meetbereik -45 tot 980°C. Inclusief 2 standaard temperatuur probes.

EEDM506D



Temperatuurprobe voor vloeistoffen.

EETH501D



Temperatuurprobe voor oppervlaktes.

EETH502D



Temperatuurprobe voor lucht.

EETH503D



Universele stroomtang:

Meet AC en DC stromen, twee meet bereiken, 0 tot 20 Amp en 0 tot 400 Amp. Ideaal voor het meten van start stromen.

EETA501C



COP (Coil On Plug) KV adapters:

Secondaire spanning-opnemers voor direct op de bougie gemonteerde bobines.

Universele secundaire spanning-opnemer met 3 vlaggetjes.

EAC0056L02A



Universele secundaire spanning-opnemer stick.

EAC0056L03A



HOE UW DIAGNOSE APPARAAT OP TE WAARDEREN.

SOFTWARE UPDATES

Op regelmatige basis verschijnen er updates van Snap-on om de dekking van nieuwe voertuigen uit te breiden. Maar ook eerdere voertuigen krijgen de laatste ontwikkelingen en zodoende nieuwe mogelijkheden met uw tester. Verkrijg duizenden nieuwe voertuig systemen, foutcodes en live data parameters. Plus talloze nieuwe functietests, adapties en componententests voor de platformen die deze mogelijkheden ondersteunen. Haal het maximale uit uw tester. Vraag uw Snap-on dealer om u de nieuwe functies te demonstreren en upgrade vandaag nog.

DIM (Diagnostics Information Manager)



Bij uw Modis Edge, Solus Edge of Ethos+ krijgt u gratis DIM software. Hiermee kunt u op een eenvoudige manier een complete systeem scan uitprinten en opslaan voor uw klant.


SHOPSTREAM CONNECT™







Stuur data, opnames en scherm afbeeldingen naar uw PC met Shopstream Connect Software. Sluit de Modis Edge, Solus Edge, Ethos Plus of Vantage Ultra via de USB poort aan op uw Windows PC. Save, beheer, beoordeel, print, bekijk en e-mail files.

ShopStream Connect is gratis beschikbaar op:

<http://www.snap-on.eu/producten/diagnostics/shopstream-connect/>



FUNCTIES EN VOORDELEN

		Hardware										Software		Fabrikantspecifieke Software										Algemene EOBD Software (83 fabrikanten)								
		Snelle opstart tijd	Kleuren Touchscreen LCD-scherm	Vierweg muisstijl navigatietoetsen	Grafische weergave tot 4 parameters tegelijk	Oplaadbare Lithium batterij	Batterij laden vanuit het voertuig met spanningsindicator	USB PC interface met ShopStream Connect™	Sleutellose adapter kabel	Snelle 2 kanaals digitale oscilloscoop met Component Test Meter	Digitale ontstekingscope	Grafische / Digitale multimeter	WiFi voor directe toegang tot technische service bulletins en terugroep acties van de fabrikant	Kan 25 eerdere voertuigen oproepen	Kan tot 2000 informatie-frames opslaan	Amerikaanse database met Ford US, GM, Chrysler en Jeep vanaf 1980 *	Ford, Opel, VAG, MG/Rover, BMW, Land Rover en Mercedes vanaf 1992 *	Alfa, Lancia, Fiat, PSA en Renault vanaf 1995 *	Smart, Honda, Nissan en Toyota vanaf 1999 *	Volvo, Jaguar, Mazda, Mitsubishi, Suzuki en Subaru vanaf 2000 *	Mini (BMW) en Hyundai vanaf 2001 *	Kia vanaf 2002 *	Dacia vanaf 2004 *	Leest en wist codes en data	Subsystemen** bijv. transmissie, ABS, SRS en dashboard	Service light reset	Functietests & speciale inleerfuncties**	Geschikt voor APK 2.0	EOBD-compatibiliteit voor benzinevoertuigen vanaf 2001	EOBD-compatibiliteit voor dieselvoertuigen vanaf 2004	EOBD-compatibiliteit voor vrachtwagens vanaf oktober 2006 (J1939 protocol)	Geschikt voor 24 Volt boordspanning zonder adapter
	5 sec	8"	■	■	■	■	■	■	■	■	■	■	■	■	■	■	■	■	■	■	■	■	■	■	■	■	■	■	■	■	■	■
	5 sec	8"	■	■	■	■	■	■	■	■	■	■	■	■	■	■	■	■	■	■	■	■	■	■	■	■	■	■	■	■	■	■
	5 sec	8"	■	■	■	■	■	■	■	■	■	■	■	■	■	■	■	■	■	■	■	■	■	■	■	■	■	■	■	■	■	■
	10 sec	5,6"	■	■	■	■	■	■	■	■	■	■	■	■	■	■	■	■	■	■	■	■	■	■	■	■	■	■	■	■	■	■

* Zie onze nieuwste Applicatiegids voor exacte modeljaardekking per fabrikant ** Zie onze nieuwste Applicatiegids voor specifieke systeemdekking



3 UNIEKE MANIEREN OM UW DIAGNOSE TE ONDERSTEUNEN

ÉÉN



Gebuikersgroepen

Blijf up to date met de nieuwste ontwikkelingen door regelmatig de Snap-on Diagnose Gebruikersgroepen te bezoeken.

Belangrijke onderwerpen zoals:

- CAN - bus systemen
- Common Rail en DPF
- Expert mode
- Het toepassen van speciale functies
- Nieuwste ontwikkelingen op het gebied van diagnose
- EOBD en APK2.0
- Diagnose stellen met uw eigen tester

De Gebruikersgroepen, die op verschillende locaties in het land plaats vinden, laten u sneller en efficiënter met uw diagnoseapparatuur werken. Doordat u werkt met uw eigen tester, kunt u het geleerde ook direct in praktijk brengen.

TWEE



Diagnose trainingen

Een diagnose unit aanschaffen is één ding, de kennis om het beste uit de unit te halen, is de sleutel tot uw succes!

Training is beschikbaar voor alle Snap-on handheld diagnoseapparatuur, van Ethos tot Modis.

**KRIJG BEGELEIDING
OM UW WERKPLAATS
MEER WINSTGEVEND
TE MAKEN...**

DRIE



EuroTechCenter Helpdesk

Productondersteuning en technische helpdesk is beschikbaar voor alle gebruikers van Snap-on Diagnoseapparatuur.

Onze technische experts beantwoorden uw vragen over foutcodes, procedures, veel voorkomende storingen enz.

**RAADPLEEG DE
EXPERTS VAN DE
HELPDESK EN LAAT U
DOOR DE DAGELIJKSE
(COMPLEXE) VRAGEN
LEIDEN DIE OP UW PAD
KOMEN.**